


Artea OneFitAll[®]

LED-Aufbauleuchte / Surface-Mounted LED Light



Artea OneFitAll®

LED-Aufbauleuchte / Surface-Mounted LED Light

- **OneFitAll:** Artea ersetzt bis zu 6 unterschiedliche Leuchten und reduziert die Lagerhaltung
 - 2 schaltbare Lichtfarben: warmweiß / neutralweiß (3000/4000 Kelvin) sowie wählbare Ausgangsleistung: 10W (1100 Lumen), 15W (1500 Lumen), 23W (2300 Lumen)
 - Vorbereitet für 230V AC Durchgangsverdrahtung mittels elektrischem Terminal
 - Modulares Konzept, leichter Austausch von Komponenten und einfache Installation
 - Schlagzähes, wettergeschütztes Gehäuse
 - Flackerfreies Licht
 - Zeitloses, elegantes Aufbaugehäuse
 - Hohe Energieersparnis durch effiziente langlebige LED-Technik
 - Für Wand- und Deckenmontage geeignet
- **OneFitAll:** Artea replaces up to 6 different luminaires and reduces storage
 - 2 switchable light colours: warm white / neutral white (3000/4000 Kelvin) and selectable output: 10W (1100 lumen), 15W (1500 lumen), 23W (2300 lumen)
 - Prepared for 230V AC through-wiring using an electrical terminal
 - Modular concept, easy replacement of components and easy installation
 - Impact-resistant, weatherproof housing
 - Flicker-free light
 - Timeless, elegant surface-mounted housing
 - High energy savings through durable LED technology
 - Suitable for wall and ceiling mounting



Artikelnummer	K	W	lm	lm/w	(●)	h lm	Gehäusematerial housing material	Gehäusefarbe housing colour	ØxH (mm)	Gewicht (g) weight (g)
LG31242	select 3000 4000	23	select 1000 1500 2300	100	---	---	Kunststoff plastic	weiß white	335 x 63	1300
LG31242S	select 3000 4000	23,5	select 1000 1500 2300	98	✓	---	Kunststoff plastic	weiß white	335 x 63	1325
LG31242E3	select 3000 4000	24	select 1000 1500 2300	97	---	3h 260lm	Kunststoff plastic	weiß white	335 x 63	1420
LG31242E8	select 3000 4000	24	select 1000 1500 2300	97	---	8h 220lm	Kunststoff plastic	weiß white	335 x 63	1450
LG31242SE3	select 3000 4000	24,5	select 1000 1500 2300	96	✓	3h 260lm	Kunststoff plastic	weiß white	335 x 63	1450

Batterie-Notlicht Version / Battery Emergency Light Version

Ausgestattet mit einer zusätzlichen Einzelbatterie-Notlichtfunktion und mit automatischem Selbsttest versehen, weisen die Artea Leuchten bei einem Stromausfall für bis zu 3 bzw. 8 Stunden sicher den Weg aus einem Gebäude.

Equipped with an additional self-contained battery emergency light function with automatic self-test Artea lights will safely guide the way out of a building for 3 or 8 hours time.



Optional:
Batterienotlicht/
Battery emergency function



modularer Aufbau/
modular structure

Lichtfarbe wählbar / CCT Select:



3000 K
warmweiß / warm white

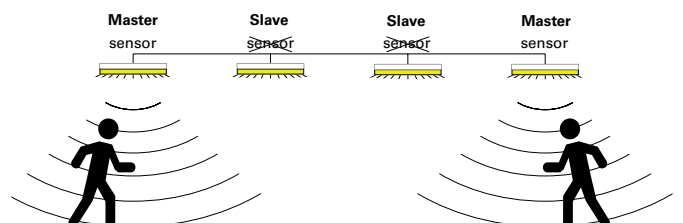
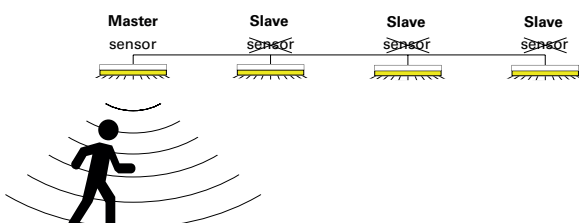


4000 K
neutralweiß / natural white

Master/Slave Funktion / Master/Slave Mode Option

Die Artea Leuchten sind alle für unser spezielles Master/Slave Steuersystem vorbereitet. Über eine zusätzliche Schaltleitung interagieren die Leuchten untereinander. So können zum Beispiel max. 2 Master-/Sensorleuchten weitere passive Leuchten bei Bewegungserfassung einschalten oder dimmen. Bei Dunkelheit kann man eine Orientierungslicht-Funktion wählen, die die ganze Nacht für eine Grundhelligkeit (10-20%) sorgt und bei Bewegungserfassung auf die volle Helligkeit hoch schaltet. So schafft man Sicherheit und senkt gleichzeitig die Betriebskosten auf ein Minimum.

Artea luminaires are all prepared for our special master/slave control system. The lights interact with each other via an additional switching line. For example, a maximum of 2 master/sensor lights Switch on or dim other passive lights when motion is detected. In the dark, you can select an orientation light function that provides basic brightness (10-20%) throughout the night. Motion detection switches up to full brightness. This creates security and at the same time reduces operating costs to a minimum.



Anwendungsbereiche: Applications:



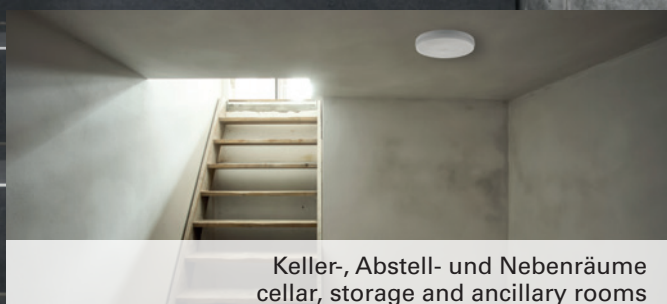
Treppenhaus, Flur
staircase, corridor



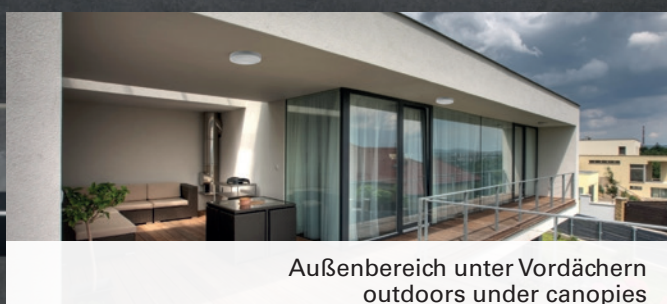
Sanitärbereiche, Bad
sanitary areas, bathroom



Umkleide
locker rooms



Keller-, Abstell- und Nebenräume
cellar, storage and ancillary rooms



Außenbereich unter Vordächern
outdoors under canopies

LITEGEAR GmbH
An Fürthenrode 45
52511 Geilenkirchen
Deutschland / Germany

Tel.: +49 (0) 2451 / 48453 - 0
verkauf@litegear.de
www.litegear.de

follow us on:



litegear.gmbh



Litegear GmbH



Ihr Fachhändler / Your Distributor: